



21 rue du Fbg St Antoine  
75011 Paris, France

+33 (0)1 44 88 57 79  
[www.adoc-tm.com](http://www.adoc-tm.com)



# Emploi 2015

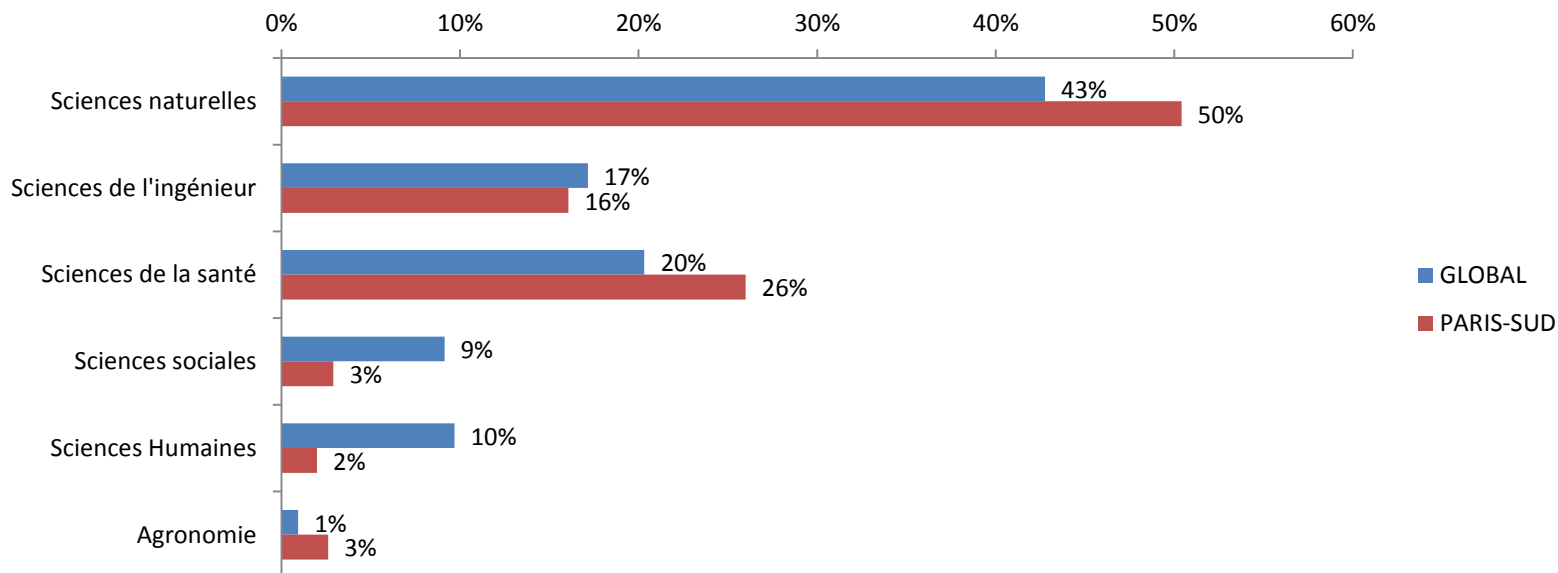
La poursuite de carrière des docteurs récemment  
diplômés en Île de France (3<sup>ème</sup> édition)

*Résultats pour les docteurs 2014 de  
l'Université Paris-Sud*



# Population des docteurs 2014

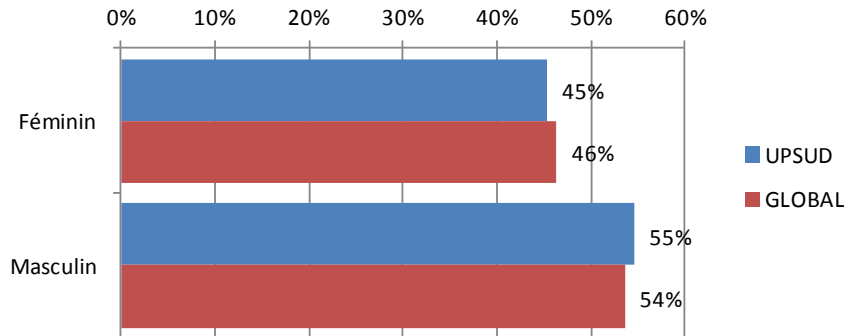
## Répartition par domaines de recherche



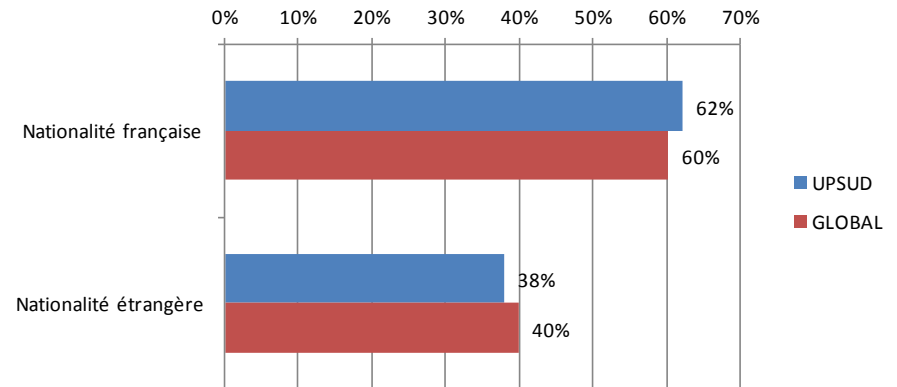
- 614 docteurs ayant soutenu leur thèse de doctorat à l'Université Paris-Sud entre le 1<sup>er</sup> janvier et le 31 décembre 2014
- Enquête réalisée au printemps 2015
- Taux de réponse : 75%

# Population des docteurs 2014

## Genre



## Nationalité



Les docteurs 2014 d'Université Paris-Sud sont :

- plus fréquemment des hommes (55%) que l'ensemble des docteurs 2014 (54%) ;
- plus fréquemment de nationalité Française (62%) que l'ensemble des docteurs 2014 (60%).

# Population des docteurs 2014

##### Âge au moment de la soutenance #####

Age	GLOBAL	PARIS-SUD
Age moyen	30.1	29.0
Ecart-type	5.7	4.8
Médiane	28.0	28.0

##### Durée du doctorat en nombre de mois #####

Durée du doctorat	GLOBAL	PARIS-SUD
Moyenne	48.0	40.8
Ecart-type	69.0	8.2
Médiane	43.1	38.4

FTLV	GLOBAL	PARIS-SUD
Non	76%	82%
Oui	24%	18%

Les docteurs 2014 de l'Université Paris-Sud :

- Ont un âge moyen au moment de la soutenance de 29 ans inférieur à la moyenne de l'ensemble des docteurs 2014 (30.1 ans) ;
- Réalisent leur doctorat en 41 mois en moyenne contre 48 pour l'ensemble des docteurs 2014 ;
- Sont moins fréquemment en formation tout au long de la vie (18%) que l'ensemble des docteurs 2014 (24%).

# Population des docteurs 2014

Aviez-vous un projet professionnel défini au moment de la soutenance ?	GLOBAL	PARIS-SUD
Oui	62%	57%
Non	38%	43%

PARIS-SUD	Recherche-R&D	Hors Recherche-R&D	Indifférent
0			
Public	50%	7%	0%
Privé	23%	7%	1%
Indifférent	9%	2%	1%

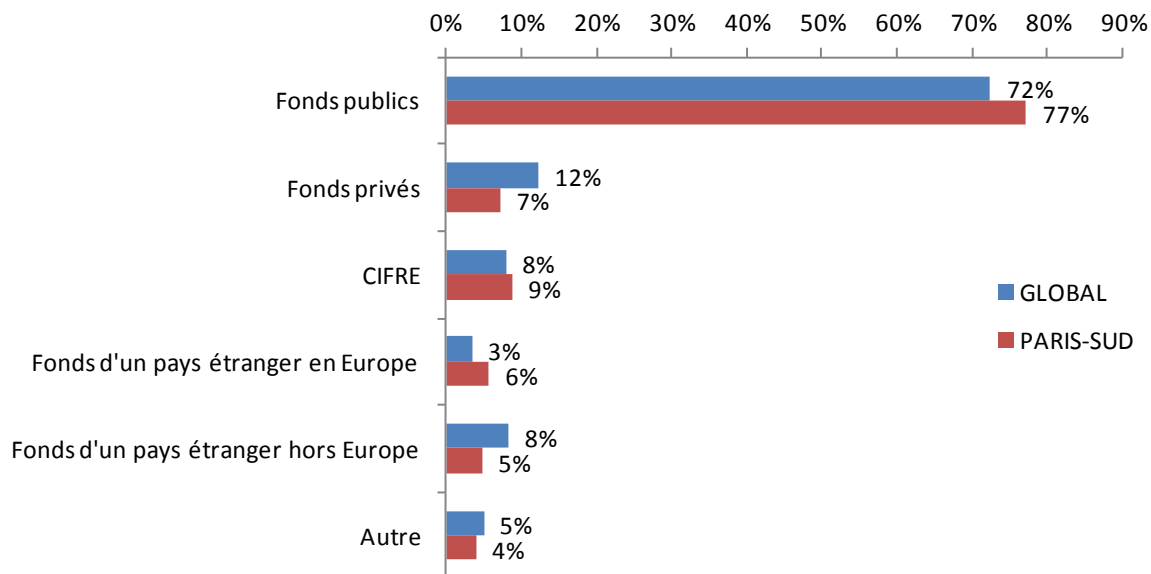
GLOBAL	Recherche-R&D	Hors Recherche-R&D	Indifférent
Projet professionnel au moment de la soutenance			
Public	49%	7%	2%
Privé	19%	6%	4%
Indifférent	9%	1%	2%

- 57% des docteurs 2014 de l'Université Paris-Sud avaient un projet professionnel défini au moment de leur soutenance, contre 62% pour l'ensemble des docteurs 2014
- Ces projets sont plus fréquemment orientés vers la R&D dans le secteur privé (23%) que l'ensemble des docteurs 2014 (19%).

# Population des docteurs 2014

Avez-vous été rémunéré spécifiquement pour réaliser votre doctorat ?	UPSUD	GLOBAL
Non	10%	18%
Oui	90%	82%

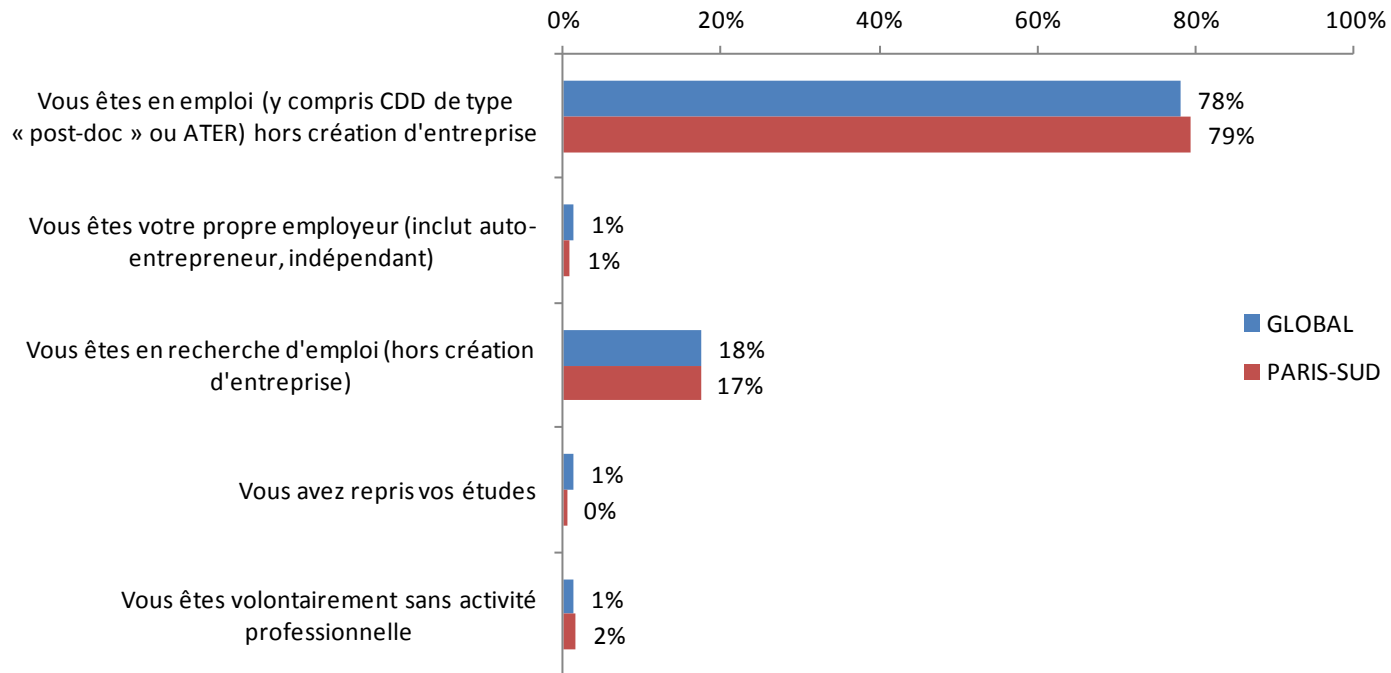
## Origine du financement durant le doctorat



- 90% des docteurs 2014 de l'Université Paris-Sud déclarent avoir été rémunérés spécifiquement pour réaliser leur doctorat
- Les docteurs 2014 de l'Université Paris-Sud ont plus fréquemment bénéficié de fonds publics (77%) que l'ensemble des docteurs 2014 (72%)

# Situation au printemps 2015

## Situation professionnelle des docteurs au printemps 2015

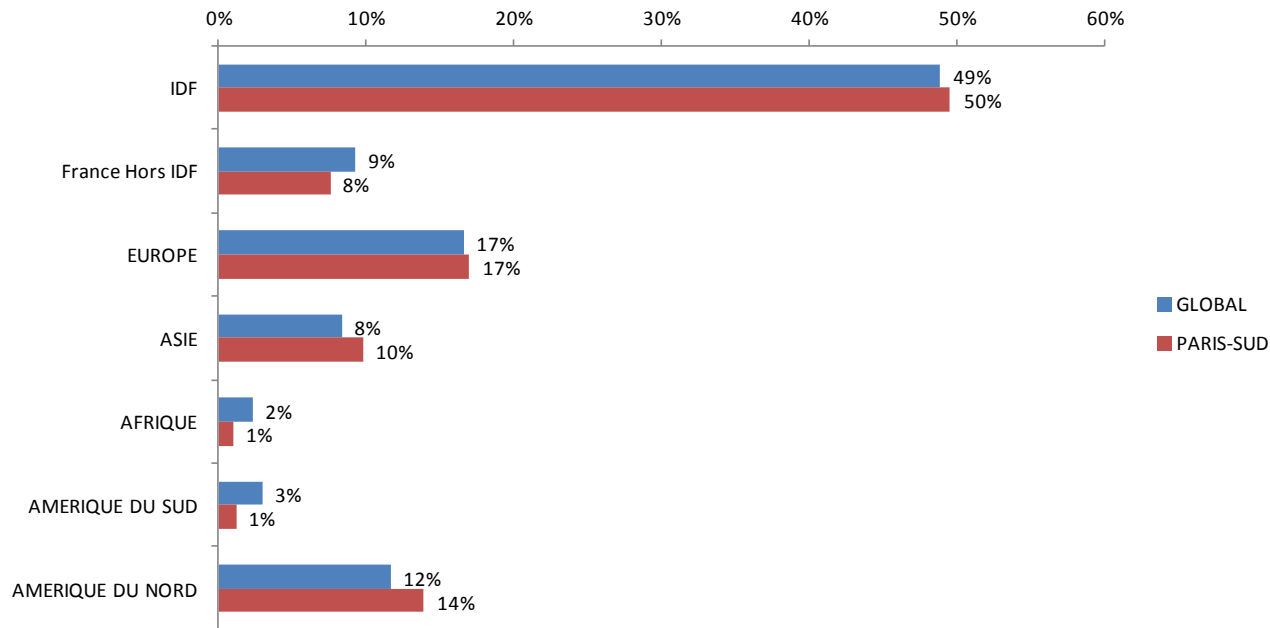


Au printemps 2015:

- 79% des docteurs 2014 de l'Université Paris-Sud étaient en emploi contre 78% pour l'ensemble des docteurs 2014
- 17% des docteurs 2014 de l'Université Paris-Sud étaient encore en recherche d'emploi contre 18% pour l'ensemble de la population

# Situation au printemps 2015

## Dans quelle zone géographique d'emploi exercez-vous principalement votre activité ?



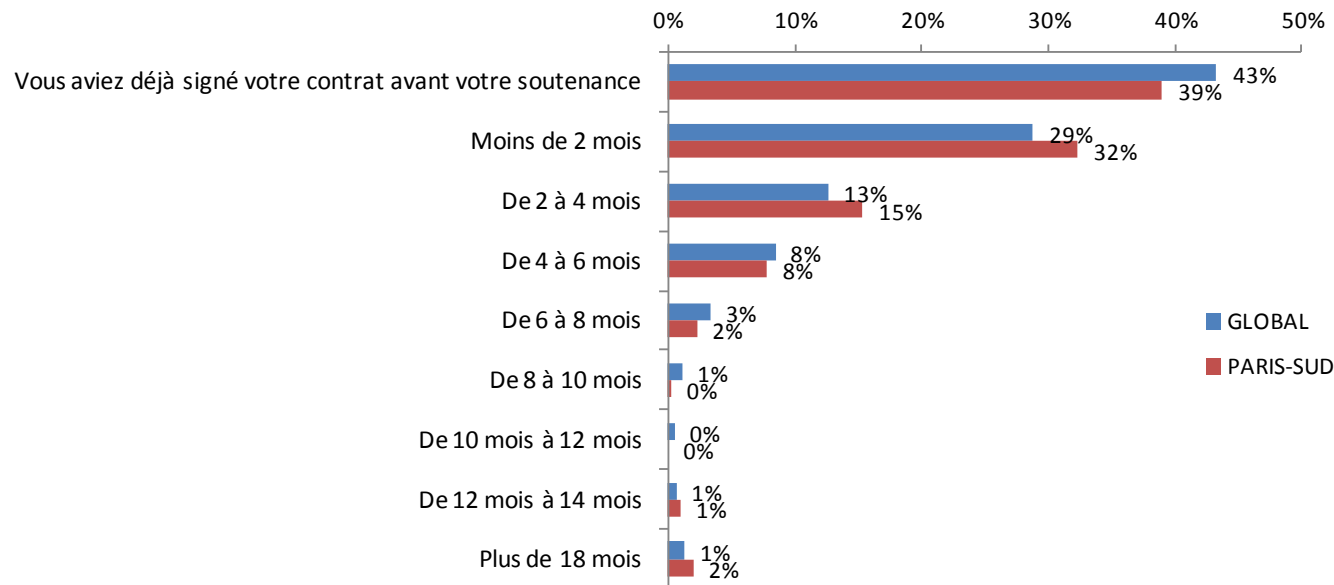
## Au printemps 2015:

- 42% des docteurs 2014 de l'université Paris-Sud en emploi travaillaient à l'international, tout comme l'ensemble des docteurs 2014
- A l'international, ils travaillent plus fréquemment en Asie (10%) et en Amérique du Nord (14%) que l'ensemble des docteurs 2014.



# Situation au printemps 2015

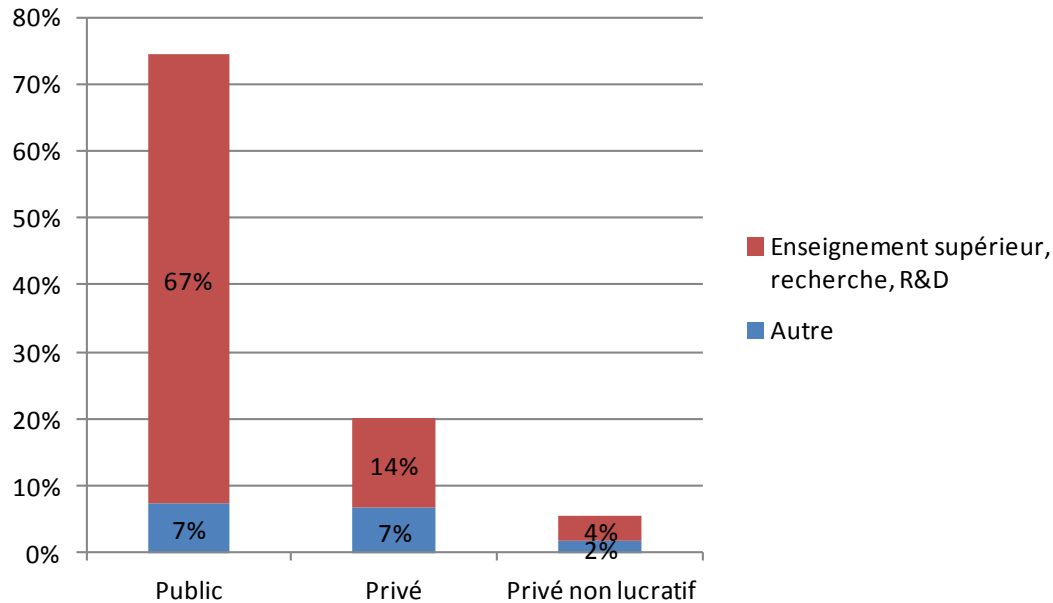
**En combien de temps avez-vous retrouvé un emploi après le doctorat ?**



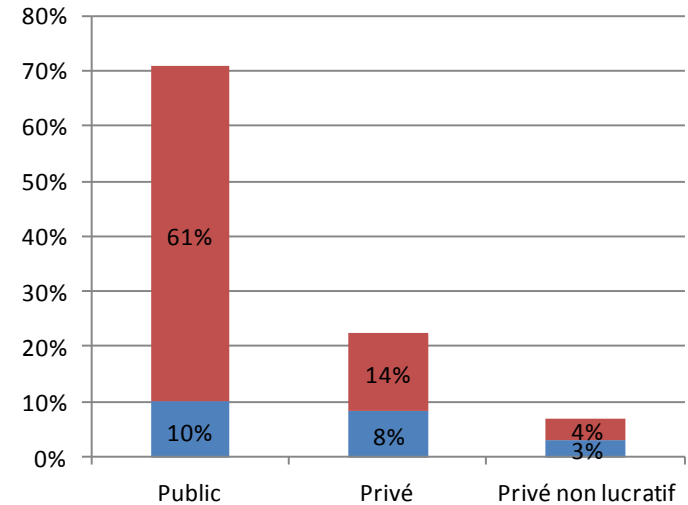
- 86% des docteurs 2014 de l'Université Paris-Sud en emploi au printemps 2015 ont trouvé leur nouvel emploi en moins de 4 mois après la soutenance, contre 85% pour l'ensemble des docteurs 2014

# Situation au printemps 2015

## UPSUD



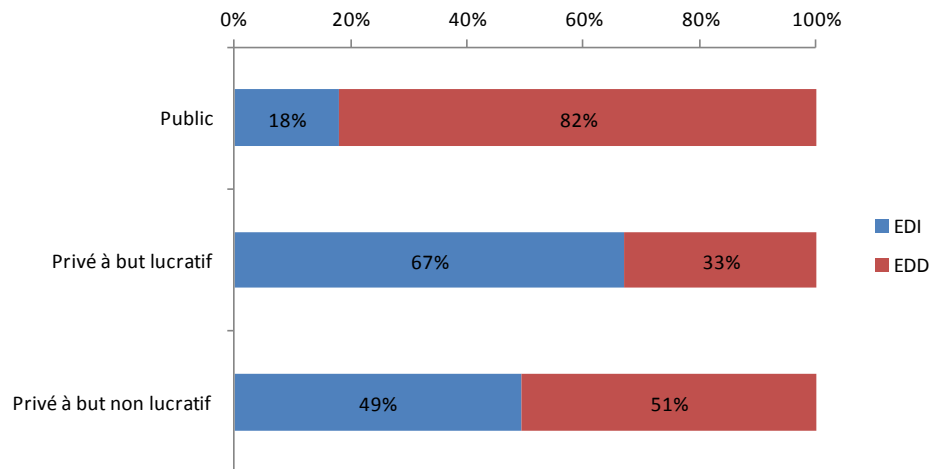
## GLOBAL



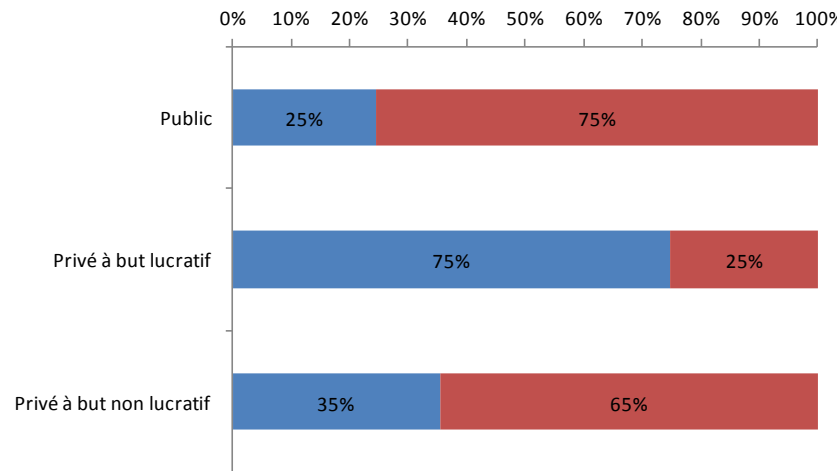
- 67% des docteurs 2014 de l'Université Paris-Sud en emploi au printemps 2015 travaillaient dans la recherche publique contre 61% pour l'ensemble des docteurs 2014

# Situation au printemps 2015

## PARIS-SUD



## GLOBAL



- Dans le secteur public, 18% des docteurs de l'Université Paris-Sud sont en Emploi à Durée Indéterminée (EDI) contre 25% pour l'ensemble des docteurs 2014.
- Dans le secteur privé, 67% des docteurs 2014 de l'Université Paris-Sud sont en EDI contre 75% pour l'ensemble des docteurs 2014.

# Situation au printemps 2015

Rémunération annuelle	GLOBAL	PARIS-SUD
Rémunération moyenne	39 582.00 €	39 010.42 €
Ecart-type	18 115.33 €	16 862.98 €
Médiane	35 880.00 €	35 225.74 €

Comment qualifieriez-vous votre rémunération ?	GLOBAL	PARIS-SUD
Supérieure à vos attentes	9%	9%
Conforme à vos attentes	52%	52%
Inférieure à vos attentes	39%	39%

- La rémunération moyenne des docteurs 2014 de l'Université Paris-Sud s'établit à 39 k€ contre 39.6 k€ pour l'ensemble des docteurs 2014
- La satisfaction des docteurs 2014 de l'Université Paris-Sud est similaire à celle de l'ensemble des docteurs 2014

# Situation au printemps 2015

Secteur d'exercice	Moyenne	Ecart-type	Médiane
Public	38 479,48 €	17 124,67 €	34 320,00 €
Privé à but lucratif	42 227,31 €	16 276,72 €	39 348,00 €
Privé à but non lucratif	38 344,35 €	15 723,34 €	32 960,00 €

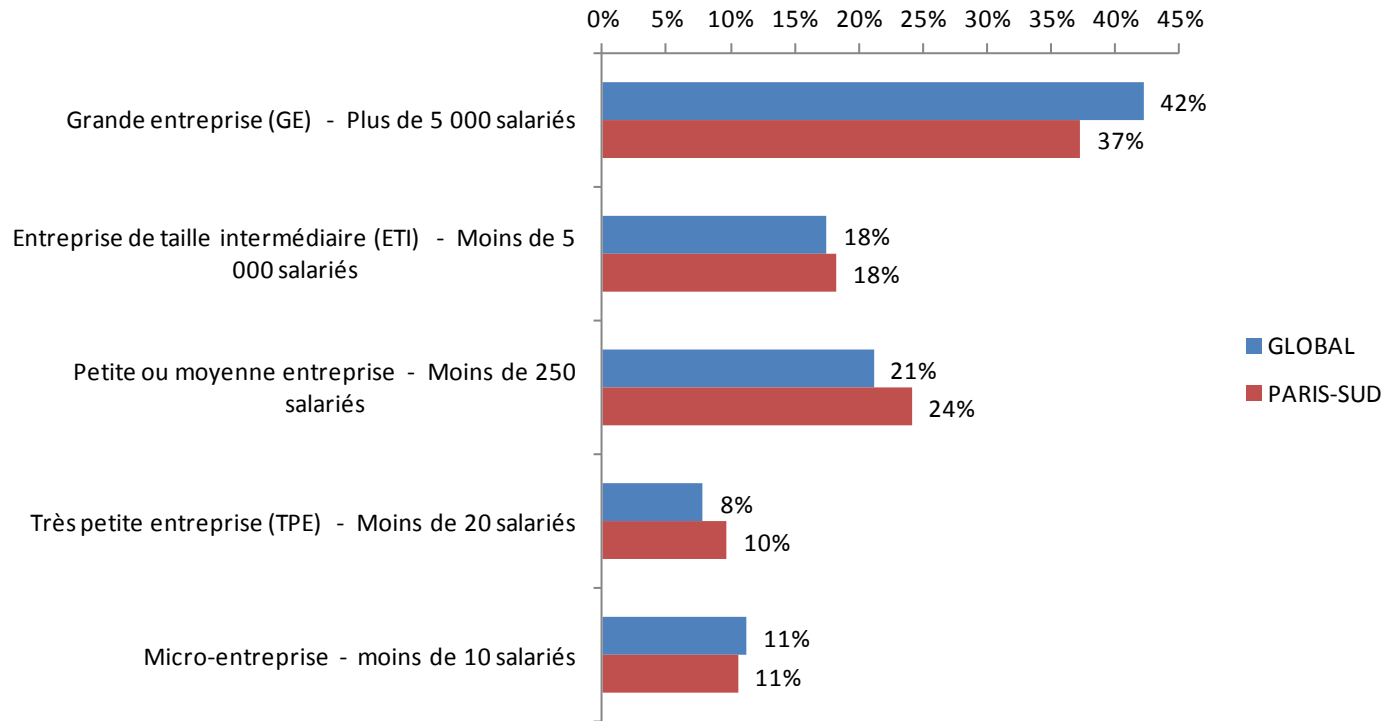
Secteur_Act_Short	Moyenne	Ecart-type	Médiane
Recherche et enseignement supérieur	38 123,93 €	16 249,08 €	34 320,00 €
Autre	45 048,22 €	20 091,07 €	42 120,00 €

GENRE	Moyenne	Ecart-type	Médiane
Féminin	38 974,73 €	15 095,07 €	34 982,00 €
Masculin	39 308,47 €	18 260,38 €	35 880,00 €

CONT_GEO	Moyenne	Ecart-type	Médiane
IDF	36 696,59 €	12 917,27 €	32 840,00 €
France Hors IDF	41 013,60 €	18 488,87 €	35 200,00 €
EUROPE	43 339,13 €	19 696,17 €	38 540,00 €
ASIE	23 738,58 €	12 011,49 €	18 100,00 €
AFRIQUE	37 260,00 €	25 370,99 €	37 260,00 €
AMERIQUE DU SUD	23 246,00 €	16 021,87 €	28 080,00 €
AMERIQUE DU NORD	51 712,38 €	18 980,76 €	51 074,40 €

# Situation au printemps 2015

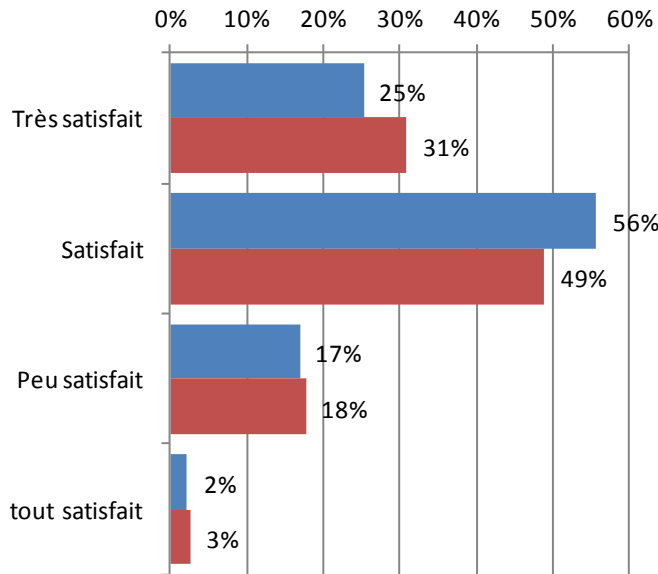
## Tailles des entreprises



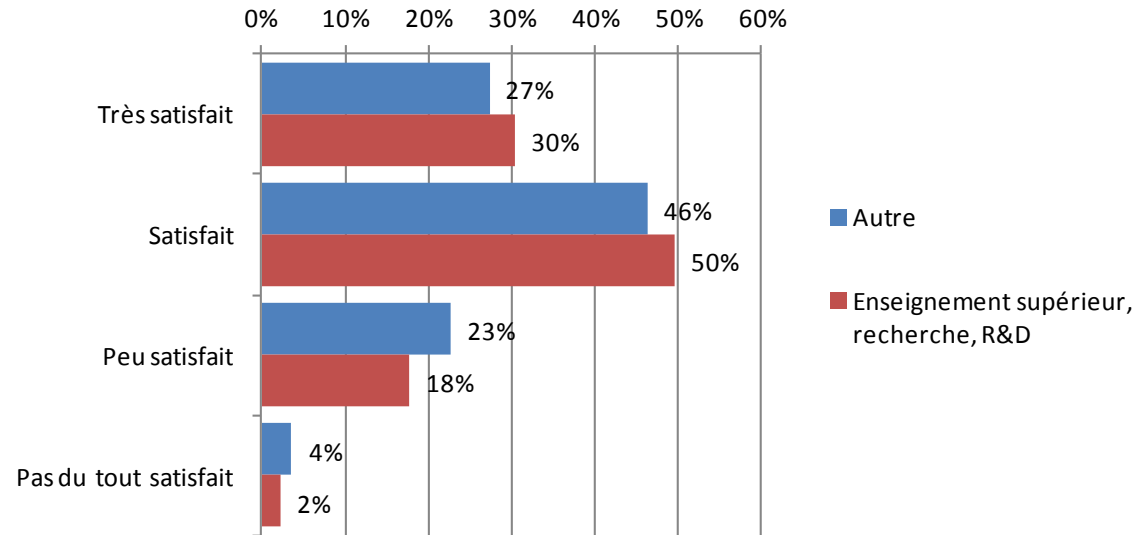
- Les docteurs 2014 de l'Université Paris-Sud en emploi dans les entreprises sont plus fréquemment dans des entreprises de moins de 250 salariés (45%) que l'ensemble des docteurs 2014 en emploi dans ce secteur(40%)

# Satisfaction

## UPSUD

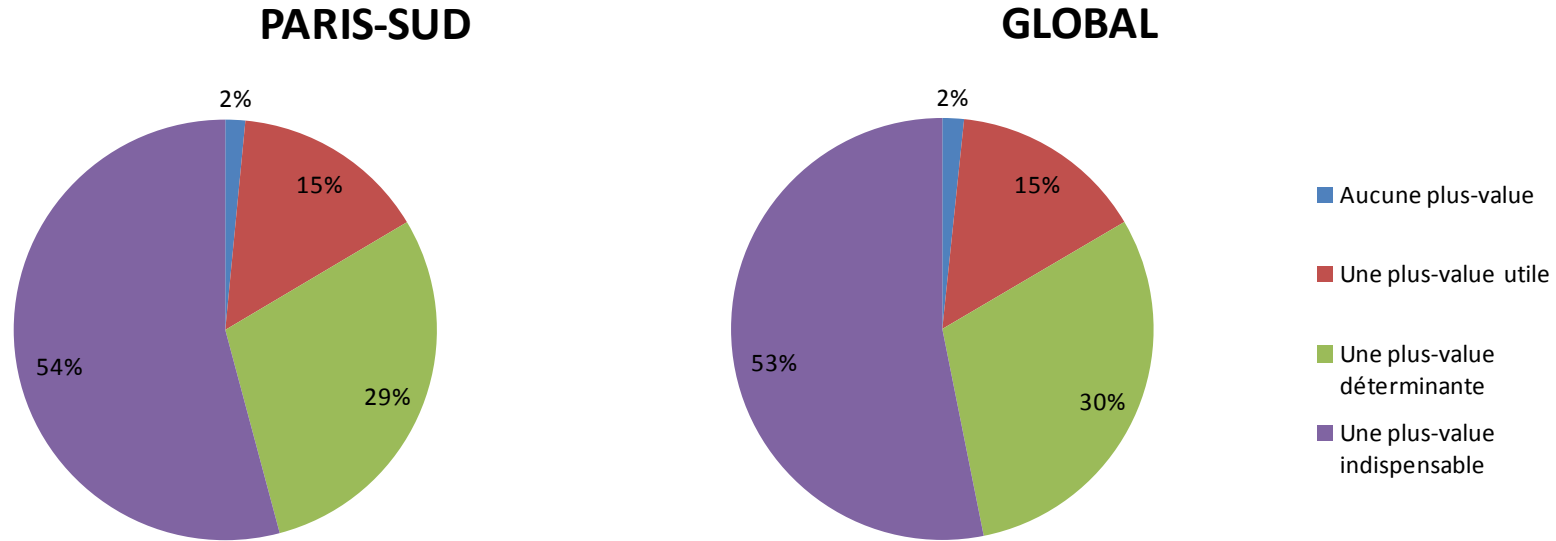


## GLOBAL



- 80% des docteurs 2014 de l'Université Paris-Sud en emploi dans le secteur de l'enseignement supérieur, de la recherche et de la R&D sont satisfaits voir très satisfaits de leur situation professionnelle tout comme l'ensemble des docteurs 2014 en emploi dans ces secteurs

# Plus-value du doctorat



Dans quelle mesure les connaissances et les compétences acquises durant votre doctorat ont-elles représenté une plus-value dans votre poursuite de carrière ?

- 83% des docteurs de l'Université Paris-Sud considèrent les connaissances et compétences acquises en doctorat comme déterminantes voir indispensables dans leur poursuite de carrière, tout comme l'ensemble des docteurs 2014.



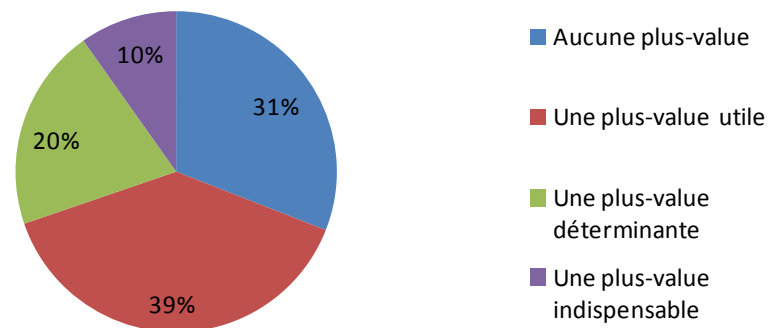
# Missions complémentaires

Avez-vous effectué des missions complémentaires	PARIS-SUD
Oui	48%
Non	52%

Quelles missions complémentaires avez-vous effectuées	Moins de 30 jours	De 30 à 60 jours	Plus de 60 jours	N/A
Enseignement	13%	25%	50%	12%
Conseil en entreprise	6%	3%	2%	90%
Médiation/Vulgarisation	6%	4%	4%	86%
Valorisation/Propriété industrielle	10%	2%	2%	86%

- 48% des docteurs 2014 de l'Université Paris-Sud ont réalisé des missions complémentaires dans le cadre de leur doctorat.
- 69% d'entre eux considèrent que ces expériences ont représenté une plus-value utile, déterminante ou indispensable dans leur poursuite de carrière.

## Missions complémentaires effectuées dans le cadre du doctorat



# Formation

Avez-vous effectué des formations durant votre doctorat ?	PARIS-SUD
Oui	82%
Non	18%

Si oui, quelle type de formation avez-vous suivi ?	Moins de 10 jours	10 à 30 jours	Plus de 30 jours	N/A
Formations d'approfondissement ou d'ouverture scientifique	44%	30%	13%	13%
Formations concernant la gestion de la carrière et la connaissance	42%	4%	2%	52%
Formations concernant les outils et méthodes professionnelles	1%	8%	32%	59%

- 82% des docteurs 2014 de l'Université Paris-Sud ont suivi des formations complémentaires dans le cadre de leur doctorat.
- 66% d'entre eux les ont considérées comme utiles, déterminantes voir indispensables dans leur poursuite de carrière

## Formations complémentaires suivies dans le cadre du doctorat

