

Devenir à 6 mois des diplômés de l'école Polytech-Paris-Sud

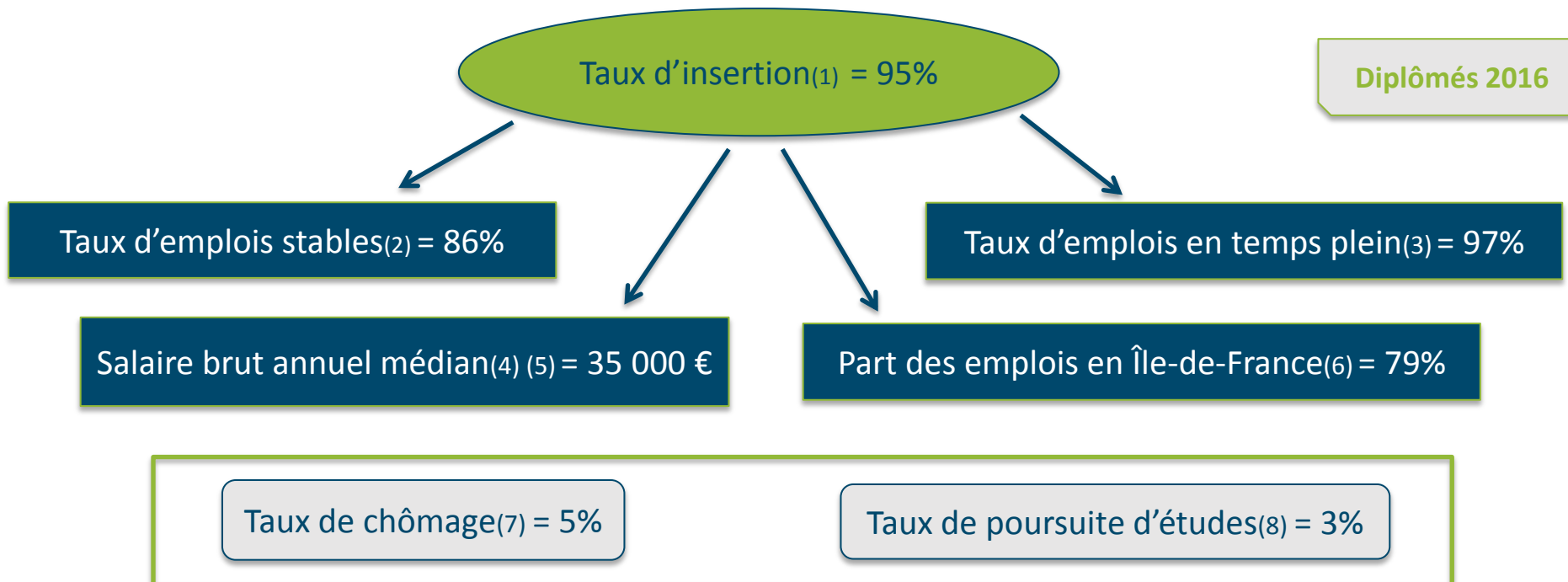
Promotion 2016

L'Observatoire de l'Université Paris-Sud réalise chaque année une enquête auprès des jeunes diplômés de l'école d'ingénieurs Polytech-Paris Sud. Cette année, la promotion 2016 a été interrogée sur sa situation au 1^{er} mars 2017, soit 6 mois après l'obtention de leur diplôme.

88% de ces diplômés nous ont répondu.

Cette fiche Insertion Professionnelle présente les chiffres clés issus de cette enquête.

Principaux indicateurs d'insertion professionnelle 6 mois après l'obtention du diplôme



- (1) (Diplômés en emploi* + Diplômés en préparation d'un Doctorat)*100 / (Diplômés en recherche d'emploi + Diplômés en emploi + Diplômés en préparation d'un Doctorat).
 (2) (Diplômés en CDI + Fonctionnaires + Professions libérales)*100 / Diplômés en emploi.
 (3) Diplômés en emploi à temps plein*100 / Diplômés en emploi.
 (4) Salaire calculé pour les diplômés travaillant à temps plein et en France, en formation initiale et en apprentissage.
 (5) Salaire tel que la moitié des diplômés considérés gagne moins de 35 000 € et l'autre moitié gagne plus de 35 000 €.
 (6) Diplômés en emploi en Île-de-France*100 / Diplômés en emploi.
 (7) Diplômés en recherche d'emploi*100 / (Diplômés en recherche d'emploi + Diplômés en emploi + Diplômés en préparation d'un Doctorat).
 (8) Diplômés en poursuite d'études (hors Doctorat) / Toute la promotion.

Caractéristiques des emplois 6 mois après l'obtention du diplôme

Type de contrat

Type de contrat au 1er mars 2017	Effectif	%
CDI (Contrat à durée indéterminée)	101	86%
CDD (Contrat à durée déterminée)	11	9%
Volontariat	3	3%
Contrat d'intérim	2	2%
NR*	1	1%
Total général	118	100%

86% des répondants étaient en CDI au 1^{er} mars 2017, soit 6 mois après l'obtention de leur diplôme.

Taille de l'entreprise

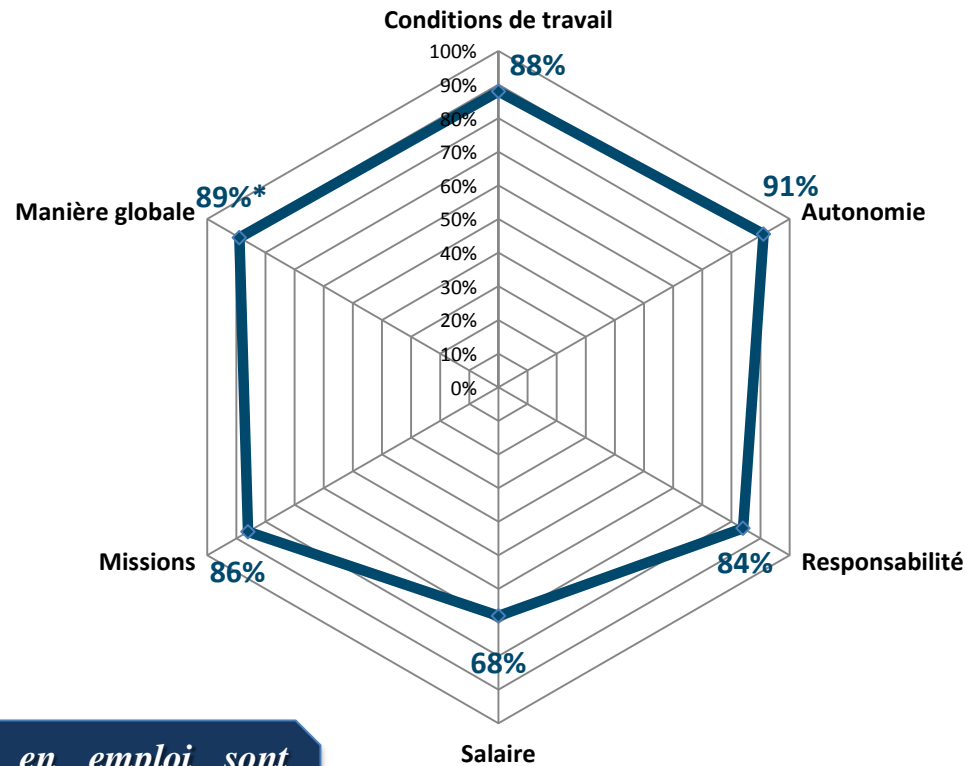
Taille de l'entreprise	Effectif	%
1 à 9 salariés	6	5%
10 à 19 salariés	5	4%
20 à 49 salariés	8	7%
50 à 99 salariés	9	8%
100 à 249 salariés	13	11%
250 à 499 salariés	8	7%
500 à 1 999 salariés	18	15%
2 000 à 9 999 salariés	13	11%
10 000 à 49 999 salariés	18	15%
50 000 salariés et plus	19	16%
NR*	1	1%
Total général	118	100%

Adéquation emploi - formation

Niveau d'études	Spécialité	
	D'accord	Pas d'accord
D'accord	73%	16%
Pas d'accord	3%	8%

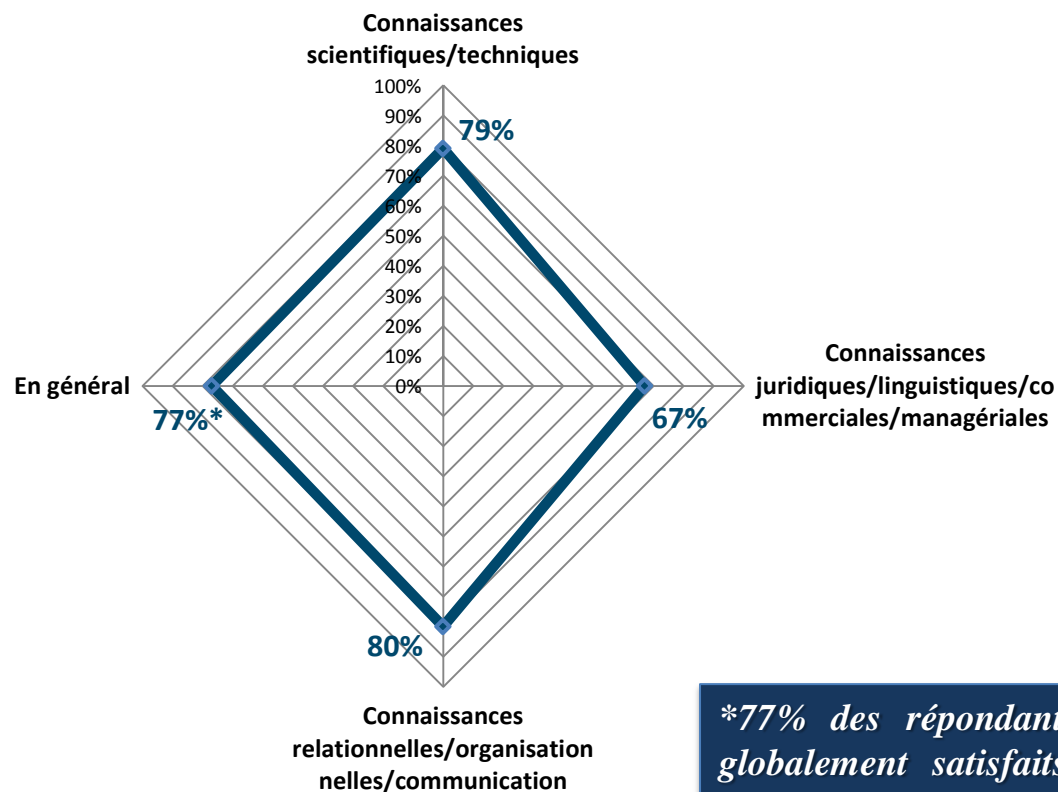
73% des diplômés en activité professionnelle estiment que leur emploi est à la fois en adéquation avec leur niveau d'études et leur spécialité.

Taux de satisfaction de l'emploi selon différents critères



**89% des répondants en emploi sont satisfaits, de manière générale, de leur emploi.*

Taux de satisfaction selon différents critères



**77% des répondants en emploi sont globalement satisfaits de la formation qu'ils ont reçue au sein de Polytech-Paris-Sud.*